

PANDUAN PENDAFTARAN DI FRANCE-VISAS

KATA PENGANTAR

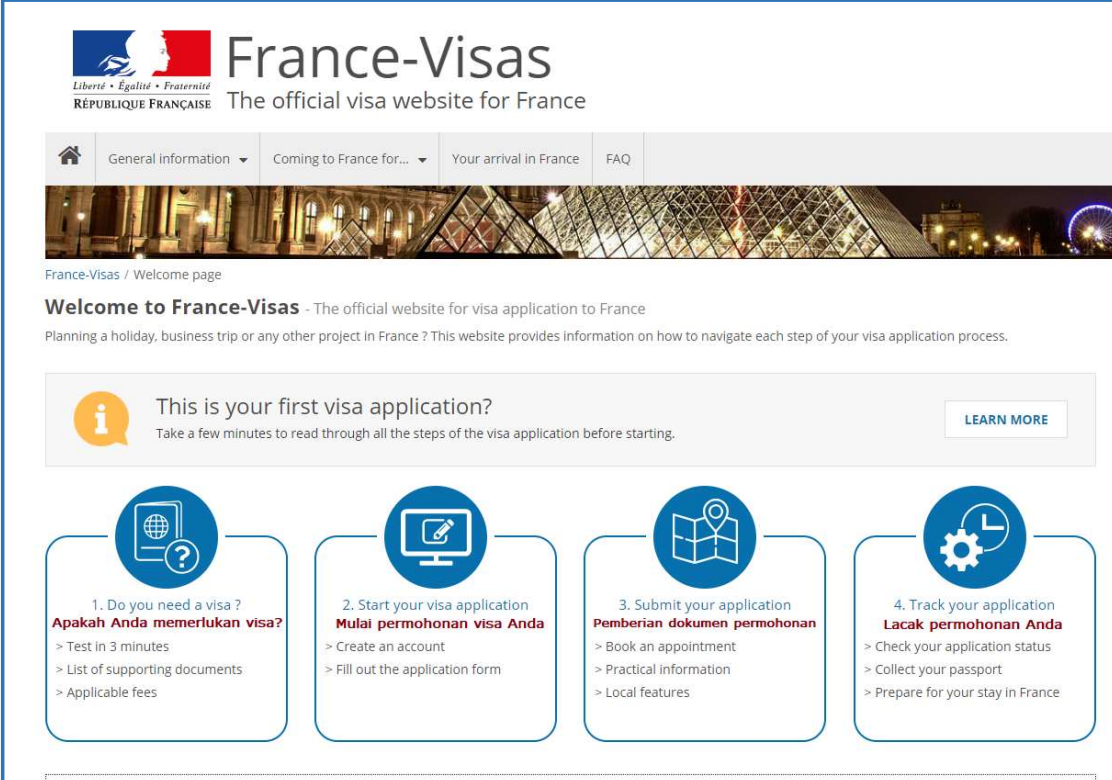
Mulai November 26, 2018, pemerintah Perancis akan mengintegrasikan France-Visas dalam proses permohonan visa Perancis melalui TLScontact. France-Visas adalah situs web yang digunakan oleh pemerintah untuk mempersembahkan semua informasi mengenai visa, seperti informasi umum mengenai visa Perancis, proses permohonan visa, daftar dokumen untuk masing-masing tipe visa dan apa yang Anda perlu ketahui ketika tiba di Perancis.

Panduan ini dirancang oleh TLScontact untuk mempermudah proses registrasi akun dan pendaftaran para pemohon visa di portal France-Visas.

Mohon dicatat bahwa akun yang didaftarkan di situs web TLScontact tidak bisa digunakan di situs France-Visas, dan sebaliknya, karena keduanya tidak menggunakan sistem yang sama. Dalam prosedur permohonan visa ini, Anda akan diminta untuk melakukan registrasi pada kedua situs web.

Pertama-tama, harap mengunjungi situs web France-Visas di:

https://france-visas.gouv.fr/en_US/web/france-visas



The screenshot shows the France-Visas website homepage. At the top left is the French flag and the text "Liberté • Égalité • Fraternité" and "REPUBLIQUE FRANÇAISE". To the right is the "France-Visas" logo and the tagline "The official visa website for France". Below this is a navigation menu with "General information", "Coming to France for...", "Your arrival in France", and "FAQ". A banner image shows the Louvre Museum at night. Below the banner is the text "France-Visas / Welcome page" and "Welcome to France-Visas - The official website for visa application to France". A sub-header reads "Planning a holiday, business trip or any other project in France? This website provides information on how to navigate each step of your visa application process." A call-to-action box asks "This is your first visa application?" with a "LEARN MORE" button. Below this are four numbered steps, each with an icon and a list of sub-steps:

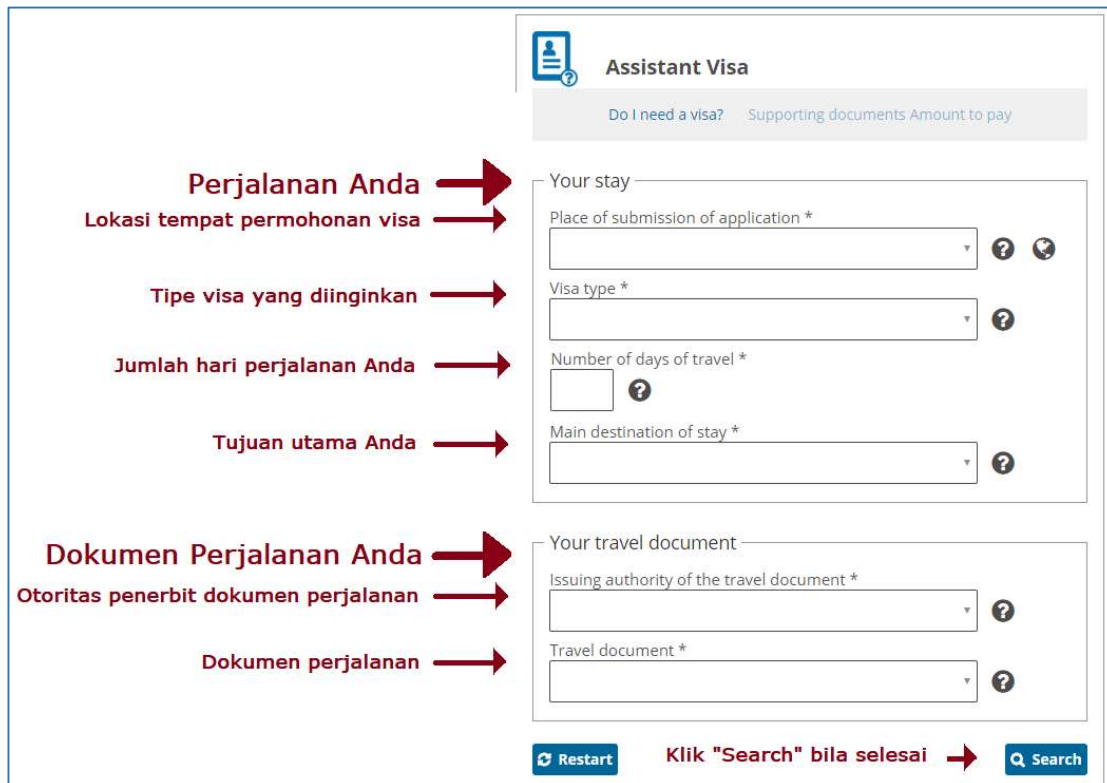
- 1. Do you need a visa?**
Apakah Anda memerlukan visa?
 - > Test in 3 minutes
 - > List of supporting documents
 - > Applicable fees
- 2. Start your visa application**
Mulai permohonan visa Anda
 - > Create an account
 - > Fill out the application form
- 3. Submit your application**
Pemberian dokumen permohonan
 - > Book an appointment
 - > Practical information
 - > Local features
- 4. Track your application**
Lacak permohonan Anda
 - > Check your application status
 - > Collect your passport
 - > Prepare for your stay in France


A. DO YOU NEED A VISA? / APAKAH ANDA MEMERLUKAN VISA? (*OPSIONAL*)

Pada tahap pertama ini, Anda dapat mengecek kelayakan Anda untuk mendapatkan visa. Bila Anda memerlukan visa, Anda akan diberikan daftar dokumen yang diperlukan sesuai dengan situasi Anda dan perjalanan yang telah direncanakan. Anda akan diminta untuk mengisi beberapa informasi mengenai diri Anda.

Tahap A. ini bisa dilewatkan apabila Anda sudah mengetahui bahwa Anda akan memerlukan visa.

Halaman 1 : Pengecekan kelayakan Anda untuk mendapatkan visa





Assistant Visa

Do I need a visa? Supporting documents Amount to pay

Perjalanan Anda →

Lokasi tempat permohonan visa →

Tipe visa yang diinginkan →

Jumlah hari perjalanan Anda →

Tujuan utama Anda →

Dokumen Perjalanan Anda →

Otoritas penerbit dokumen perjalanan →

Dokumen perjalanan →

Your stay

Place of submission of application * ? 🌐

Visa type * ?

Number of days of travel * ?

Main destination of stay * ?

Your travel document

Issuing authority of the travel document * ?

Travel document * ?

Restart
Klik "Search" bila selesai → Search

Halaman 2: Hasil pengecekan kelayakan dan verifikasi tujuan perjalanan

Ringkasan permohonan Anda →

- Tempat permohonan visa
- Tipe visa
- Destinasi
- Dokumen perjalanan
- Otoritas penerbit

Pencarian Anda →

Kesimpulan dari data Anda →


Rencana perjalanan Anda →

Rencana perjalanan Anda →

Tujuan utama perjalanan Anda →

Informasi pribadi Anda →

- Umur Anda →
- Istri / suami warga Perancis atau anggota keluarga warga Uni Eropa atau serupa? →

 **Assistant Visa**

Do I need a visa? Supporting documents Amount to pay

Reminder of your application

<ul style="list-style-type: none"> > Place of submission of application : > Visa type: > Destination: France 	<ul style="list-style-type: none"> > Travel document: > Issued by:
--	--

Your search

You need a visa.

Unless you:

- > are a member of a civil crew who are boarding an aircraft or vessel which is stopping in the Schengen Area or operating on international waterways.
- > or are a passenger of a vessel who will remain on board during the stop.
- > or hold a valid residence permit issued by a Schengen member state.
- > or hold a residence permit for Andorra or Monaco.

Your plans

Your plans : ?

Main purpose of stay : ?

Your information

Your age : ?

Spouse of French or family member of an EU citizen or similar ?

Yes No ?

← Klik "search" bila selesai




Kalman 3: Daftar dokumen dan biaya visa sesuai dengan situasi dan tujuan perjalanan Anda

Ringkasan permohonan Anda →

- Tempat permohonan visa
- Tipe visa
- Destinasi
- Dokumen perjalanan
- Otoritas penerbit
- Rencana perjalanan
- Tujuan utama perjalanan
- Umur Anda
- Jumlah hari perjalanan

Dokumen yang diperlukan →

Daftar Dokumen →

 **Assistant Visa**

Reminder of your application

<ul style="list-style-type: none"> > Place of submission of application > Type of visa requested: > Destination: > Travel document: 	<ul style="list-style-type: none"> > Issued by: > Plans: > Purpose: > Age: > Number of days of travel:
---	--

Supporting documents required

The supporting documents to be provided are as follows:

- > **Pre-requisites**
 - > Application form dated and signed
Formulir aplikasi visa jangka panjang
 - > ID photograph
Foto berwarna
 - > If you are not a national of your country of residence, please provide proof of your legal residency in this country (e.g., residence permit, etc.).
Bukti tempat tinggal di Indonesia (visa non-imigran, kontrak kerja, dll).
 - > Travel document, valid for at least three months after the planned date of return
Paspor pribadi nasional atau dokumen perjalanan yang resmi dengan tanggal berlaku lebih dari 3 bulan lewat dari tanggal berlaku visa yang diminta
- > **Purpose of travel/stay**
 - > Pre-booked return ticket
Reservasi tiket pesawat pulang pergi dari dan ke Indonesia
 - > Reservation confirmation of an organised trip or any other document describing the planned programme
- > **Travel health insurance**
 - > Travel health insurance certificate (cf FAQ)
Asuransi perjalanan
- > **Accommodation**
 - > "Attestation d'accueil" (in case of accommodation at a private individual) or hotel reservation or sufficient means to cover the cost of accommodation (travel provisions of 120 euros / day) or lease agreement




Total biaya visa →

Klik "Submit online application" ketika selesai →

Applicable price

The amount to pay is: 60 euros (€).

This amount is for informational purposes only and must be paid in local currency. Certain individual cases may give rise to different prices, in accordance with applicable regulations.


 Back
 Print
 Submit online application



B. START YOUR VISA APPLICATION / MULAI PERMOHONAN VISA ANDA

Di tahap ini, Anda diperlukan untuk membuat akun France-Visas dan melakukan pendaftaran untuk semua pemohon visa.

Halaman 1: Instruksi dan informasi mengenai prosedur France-Visas



i INSTRUCTIONS


The France-Visas portal is now accessible. To date, some countries do not yet have access to the online application.

Since your information is saved at every step of the process, you can exit and continue at will by logging back into your account. When you have entered all your information, the application form must be printed and sent, together with all the supporting documents, to the relevant consular service or external service provider.

> TO START






Create or log in to your account, select your preferred language (French, English or Spanish) and complete your application.

To make the process easier for you, online help is available in Arabic, Chinese and Russian. Access this by selecting the language in the navigation panel at the top of the page.

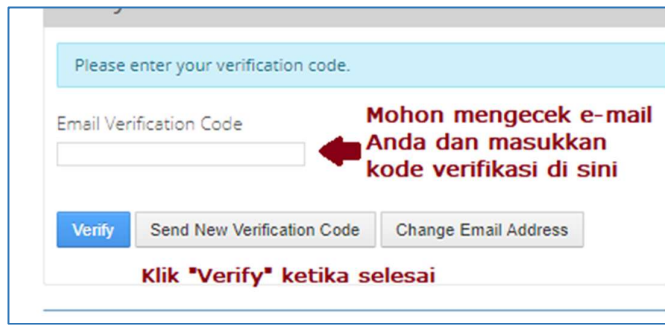
Klik "Access" untuk mulai mendaftarkan akun France-Visas Anda  **Access**

Halaman 2: Pembuatan akun France-Visas atau masuk ke akun

Harap mengisi bagian kiri bila Anda tidak memiliki akun, dan bagian kanan bila Anda sudah memiliki akun.

Bila belum memiliki akun		Bila sudah memiliki akun	
Membuat Akun 	Create an account Last name <input type="text"/> First name <input type="text"/> Email address <input type="text"/> Check email address <input type="text"/> Language in which you want to complete your visa application <input type="text"/>  Text Verification (Required) <input type="text"/> <input type="button" value="Create an account"/>	Log in to my account Email address <input type="text"/> Password <input type="text"/> <input type="checkbox"/> Show password <input type="button" value="Log in"/> <input type="button" value="Forgot your password?"/>	Masuk ke akun saya  E-mail Anda  Kata Sandi Anda 

Halaman 4: Verifikasi e-mail yang telah didaftarkan



Please enter your verification code.

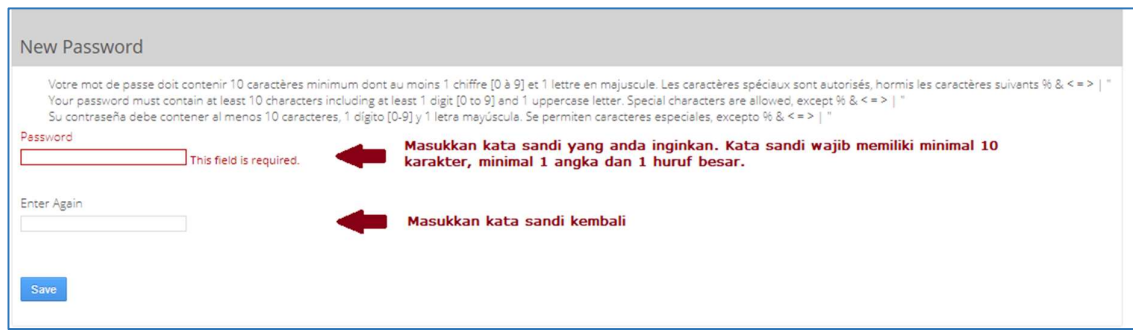
Email Verification Code

Mohon mengecek e-mail Anda dan masukkan kode verifikasi di sini

Verify Send New Verification Code Change Email Address

Klik "Verify" ketika selesai

Halaman 5: Kata sandi akun Anda



New Password

Votre mot de passe doit contenir 10 caractères minimum dont au moins 1 chiffre [0 à 9] et 1 lettre en majuscule. Les caractères spéciaux sont autorisés, hormis les caractères suivants % & < = > | "

Your password must contain at least 10 characters including at least 1 digit [0 to 9] and 1 uppercase letter. Special characters are allowed, except % & < = > | "

Su contraseña debe contener al menos 10 caracteres, 1 dígito [0-9] y 1 letra mayúscula. Se permiten caracteres especiales, excepto % & < = > | "

Password

This field is required.

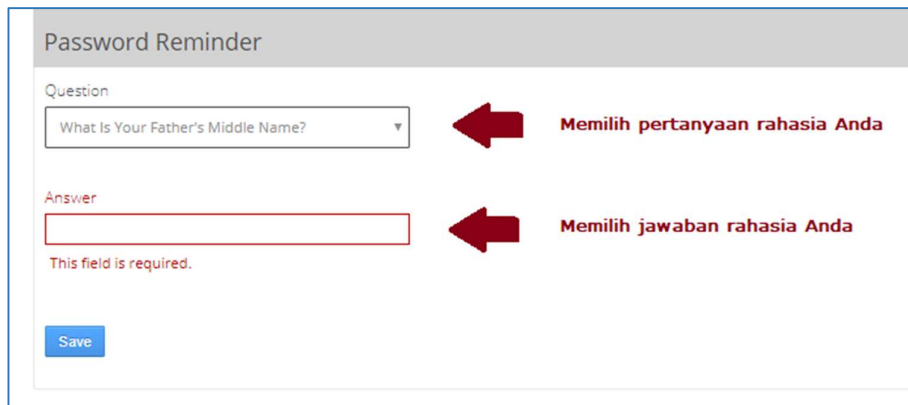
Masukkan kata sandi yang anda inginkan. Kata sandi wajib memiliki minimal 10 karakter, minimal 1 angka dan 1 huruf besar.

Enter Again

Masukkan kata sandi kembali

Save

Halaman 6: Pertanyaan dan jawaban rahasia Anda



Password Reminder

Question

What Is Your Father's Middle Name?

Memilih pertanyaan rahasia Anda

Answer

This field is required.

Memilih jawaban rahasia Anda

Save

Halaman 7: Detil rencana perjalanan Anda (1)

▶
Your plans
← Rencana Perjalanan Anda

If you wish, you can save your progress at any time. Any change made to a step (next, back) will be saved automatically. Fields marked with * are obligatory.

Please note: according to your flight plan, it is possible that you may need an additional visa (Schengen or transit visa). If you are transiting through a member state of the Schengen area, whether for several hours or several days, a second visa may be necessary. For more information, consult the Traveller in transit page.

Your stay **Negara tempat melakukan permohonan visa**

Place of submission of application * ?

Visa type requested. * **Tipe visa yang diinginkan** ?

Main destination of stay * **Negara tujuan utama** ?

Kota tempat melakukan permohonan visa

City of submission of application * ?

Number of days of travel * **Jumlah hari perjalanan** ?

Your travel document

Issuing authority of the travel document * ?

Otoritas penerbit dokumen perjalanan

Travel document number * **Nomor paspor / dokumen perjalanan** ?

Date of issue * **Tanggal penerbitan dokumen** ?

Travel document * **Dokumen perjalanan** ?

Expiry date * **Tanggal akhir masa berlaku** ?

Your plans

Your plans * **Rencana perjalanan Anda** ?

Main purpose of stay * **Tujuan utama perjalanan Anda** ?

You need a visa.

Unless you:

- > are a member of a civil crew who are boarding an aircraft or vessel which is stopping in the Schengen Area or operating on international waterways.
- > or are a passenger of a vessel who will remain on board during the stop.
- > or hold a valid residence permit issued by a Schengen member state.
- > or hold a residence permit for Andorra or Monaco.

Save

Next

← Klik "Next" ketika selesai



Halaman 8: Detil rencana perjalanan Anda (2)

Your information

Provide all the personal information below: identity, personal details, information about your family.
 If you wish, you can save your progress at any time. Any change made to a step (next, back) will be saved automatically. Fields marked with * are obligatory.

Your identity - Identitas Anda

Information contained in the travel document used

<p>Sex * Jenis Kelamin</p> <input type="text"/> ? <p>Last name/s * Nama belakang</p> <input type="text"/> ? <p>Nama depan wajib (bila ada) <small>Obligatory first name/s if it/they exist</small></p> <input type="text"/> ? <p>City of birth * Kota tempat lahir</p> <input type="text"/> ? <p>Current nationality * Kewarganegaraan saat ini</p> <input type="text" value="Indonesian"/> ? <p>National identity no. Nomor kartu identitas</p> <input type="text"/> ?	<p>Marital status * Status perkawinan</p> <input type="text"/> ? <p>Nama belakang pada saat lahir (bila berbeda) <small>Last name/s at birth (previous last name/s) if different</small></p> <input type="text"/> ? <p>Tanggal lahir (hh/bb/tttt) <small>Date of birth (dd/mm/yyyy) *</small></p> <input type="text"/> / <input type="text"/> / <input type="text"/> ? <p>Country of birth * Negara tempat lahir</p> <input type="text"/> ? <p>Kewarganegaraan saat lahir (bila berbeda) <small>Nationality at birth (if different)</small></p> <input type="text"/> ?
--	--

Your personal information - Data diri Anda

Address **Tempat tinggal**

 ?

<p>Kode <small>Post code</small></p> <input type="text"/> ?	<p>Kota <small>City *</small></p> <input type="text"/> ?	<p>Negara <small>Country *</small></p> <input type="text"/> ?
--	---	--

Telephone number **Nomor telepon**

 ?

Email address **Alamat e-mail**

 ?

Details of your identity - Detil identitas Anda

Do you live in a country other than the country of your current nationality? * Yes No ?

Apakah Anda tinggal di negara yang tidak sama dengan kewarganegaraan Anda?

Your family - Keluarga Anda

A member of your family is a French national * Yes No ?

Anggota keluarga Anda adalah warga negara Perancis

A close member of your family is a national of the European Union, the EEA or the Swiss Confederation. * Yes No ?

Anggota keluarga dekat Anda adalah warga negara Uni Eropa, EEA atau Konfederasi Swiss

Your job - Pekerjaan Anda


Current job *

 ?

Pekerjaan pada saat ini


[Back](#) [Save](#) [Next](#) **Klik "Next" ketika selesai**

Halaman 9: Informasi mengenai visa terakhir Anda


 **Your last visa** ← **Visa terakhir Anda**

Indicate here if you have previously received a Schengen visa within the last five years.

If you wish, you can save your progress at any time. Any change made to a step (next, back) will be saved automatically. Fields marked with * are obligatory.

Have you received a Schengen visa within the last five years? * Yes No 


Apakah Anda pernah mendapatkan visa Schengen di lima tahun terakhir?

Have your digital fingerprints previously been taken in connection with a previous application for a Schengen visa? * Yes No 

Apakah Anda sudah pernah melakukan pengambilan data biometrik dalam rangka permohonan visa Schengen?

← **Klik "Next" ketika selesai**

Halaman 10: Detil rencana perjalanan Anda (3)



Your stay Perjalanan Anda



Provide all the information regarding your stay in the Schengen area.

If you wish, you can save your progress at any time. Any change made to a step (next, back) will be saved automatically. Fields marked with * are obligatory.



Details of your stay
Detil perjalanan Anda

You indicated that you will be travelling in the country France , will you be travelling in other member states, even if only for a few hours? *
Anda telah memberikan indikasi bahwa Anda akan berkunjung ke Perancis, apakah Anda berencana untuk mengunjungi negara bagian lainnya walaupun hanya untuk beberapa jam?


Yes No

Planned date of arrival in Schengen area *
  


Rencana tanggal tiba di wilayah Schengen

Planned date of departure from Schengen area *
  


Rencana tanggal keberangkatan dari wilayah Schengen

Planned duration of stay in number of days *
 

Rencana durasi hari berkunjung


Number of entries requested *
 

Jumlah izin masuk yang diinginkan

Number of stays planned in France for the coming year *
 


Berapa banyak rencana kunjungan ke Perancis di satu tahun ke depan

The purpose of your stay
Tujuan kunjungan Anda

As a reminder, the main purpose of your stay is: Tourism , the reason: 

Tourism/private visit


Other purpose of travel Tujuan lain dari kunjungan Anda





Halaman 11: Informasi akomodasi/tempat tinggal dan pendanaan Anda

Mohon untuk mencentang tempat tinggal dan pendanaan sesuai dengan rencana perjalanan Anda dan mengisi formulir dengan sepenuhnya.

 **Your contacts** ← **Informasi kontak Anda**

To finalise your visa application, please provide all the information regarding your contacts in the place of your stay.

If you wish, you can save your progress at any time. Any change made to a step (next, back) will be saved automatically. Fields marked with * are obligatory.

Host person or organisation ← **Tuan rumah atau organisasi**

A person will be accommodating me ?
Seseorang akan menyediakan akomodasi untuk saya

A company, organisation or establishment will be accommodating me ?
Perusahaan, organisasi atau yayasan akan menyediakan akomodasi untuk saya

My hotel or place of accommodation (if different) ?
Hotel atau tempat akomodasi lainnya

Funding of travel costs ← **Pendanaan biaya perjalanan**


Myself ?
Saya sendiri

By another guarantor ?
Disponsori oleh orang lain




Back **Save** **Next** ← **Klik "next" ketika selesai**

Halaman 12: Rangkuman dari formulir Anda dan validasi formulir permohonan visa Anda

Di halaman ini, Anda dapat memvalidasi formulir permohonan visa Anda atau menambahkan pemohon visa lainnya di dalam grup Anda.



Recap
←
Rangkuman

You can view your application in progress and complete it if necessary.
 If all the steps of your application are confirmed, please view and check the content of the pdf form .
 If certain information is incorrect, correct it by returning to your application  before printing and signing the paper form.
 Invalid applications may be deleted .

2018702267791




France - Short-stay visa






Nomor France-Visas Anda
FRA1MA20187021223

Nama Anda
FRANCOIS

Tanggal lahir Anda
14/06/1990

✓ All the steps have been confirmed.

Perjalanan Anda		
> Step 1 - your plans	✓ Confirmed	
Informasi Anda		
> Step 2 - your information	✓ Confirmed	
Visa terakhir Anda		
> Step 3 - your last visa	✓ Confirmed	
Tempat tinggal Anda		
> Step 4 - your stay	✓ Confirmed	
Kontak Anda		
> Step 5 - your contacts	✓ Confirmed	

Bila formulir sudah diisi secara penuh, maka "Confirmed" akan ditampilkan. Bila tidak, Anda dapat lanjut mengisi formulir dengan meng-klik tombol pensil di kanan.

Saya menyatakan bahwa segala informasi yang diberikan adalah benar dan lengkap sesuai dengan pengetahuan saya. Saya janji akan menyetak dan menandatangani formulir yang sesuai dengan permohonan visa saya.
 I declare that all the information provided is correct and complete to the best of my knowledge.
 I promise to print out and sign the form associated with my application.

Add a request

Continue

Centang bagian atas dan klik "Continue" ketika selesai

Bila Anda ingin menambahkan applicant di group yang sama, klik "Add a request"


Halaman khusus untuk penambahan pemohon visa lainnya:

Bila Anda ingin menambahkan pemohon visa lainnya ke dalam grup yang sama, maka Anda wajib mengisi data pemohon tersebut dengan cara mengulangi tahap-tahap di atas mulai dari halaman 7.



Add a request **Tambah permintaan**

You can add new visa applications, for people traveling with you (family, friends, colleague ...), or for yourself.


Warning ! Only one appointment will be arranged for a grouped application.

Do you want to add another visa application for someone travelling with you? * Yes No 


Apakah Anda ingin menambahkan permohonan visa untuk orang yang akan ikut berkunjung dengan Anda?

choice of trip *  Relationship with the main applicant * 


Jenis perjalanan **Hubungan dengan pemohon visa utama**


Do you want to add another visa application for another trip? * Yes No 

Apakah Anda ingin menambahkan permohonan visa untuk orang dengan perjalanan yang berbeda?

 **Klik "continue" bila selesai, dan lakukan kembali pengisian formulir untuk pemohon visa yang baru.**

Important information

Have you checked, for each of your applications, that the data in the form  conform to the information you have entered ?
Once this step is validated, you will not be able to modify them.

Klik "Yes" bila semua informasi yang diberikan sudah benar. Setelah divalidasi, data yang sudah diberikan tidak bisa diubah. 


C. SUBMIT YOUR APPLICATION

Halaman 1: Pengambilan jadwal janji temu di situs web TLScontact Jakarta

Form Supporting documents Appointment

1 ————— 2 ————— 3

Making appointment Finalization



Mengambil tanggal dan waktu janji temu di pusat permohonan visa
Make an appointment at the visa centre

You must go to the visa center to submit the following applications and supporting documents.
 Anda dapat mendapatkan informasi tentang bagaimana cara mengambil tanggal dan waktu janji temu dengan mengunjungi halaman **"Whom should I contact?"** di negara kediaman Anda.
 You will find the necessary information to make your appointment on the page **"Whom should I contact?"** of your place of residence.

Negara tujuan dan tipe visa yang diminta
 France - Short-stay visa

Nama	Tgl. Lahir	No. Referensi France-Visas
> FRANCOIS	14/06/1990	FRA1MA20187021223

By checking this box, I certify that : **Dengan menyenteng kotak ini, saya menyatakan bahwa :**

- > I made contact with my visa center. **Saya telah menghubungi pusat permohonan visa saya**
- > If it's a center where the appointment is required, an appointment date has been assigned to me.
Bila pusat permohonan visa ini memerlukan janji temu, saya sudah mengambil tanggal dan waktu janji temu.

Halaman 2: Pemberitahuan mengenai kelengkapan dokumen

Pemberitahuan **Mohon untuk membawa seluruh dokumen yang diperlukan pada hari janji temu Anda. Bila dokumen yang Anda bawa tidak lengkap, maka kemungkinan permohonan visa anda ditolak.**

Warning  —————

The day of your appointment, you will have to present yourself with all of your supporting documents. If any of these documents are missing, this may lead to the non-issuance of the visa you have applied for.

Back
Save
Continue






Klik "Continue" bila anda setuju

Di tahap ini, Anda wajib mengambil janji temu dengan cara mendaftarkan diri di situs web TLScontact di <https://fr.tlscontact.com/id/JKT/index.php>. Anda akan diminta untuk mendaftarkan ulang semua pemohon visa yang sudah terdaftar di dalam akun France-Visas ini. Mohon dipastikan bahwa jumlah, nama dan data semua pemohon visa di France-Visas dan di akun TLScontact adalah sama.

Halaman 3: Pendaftaran selesai

What next? – **Selanjutnya?**

1. On the day of your appointment, you must bring the following documents : **Pada saat janji temu Anda, Anda wajib membawa dokumen-dokumen di bawah ini:**

- > Printed application form(s) **Formulir permohonan visa**   **Mohon untuk mencetak dua dokumen ini dengan cara mengklik dua tombol PDF ini**
- > Receipt(s) and supporting documents. **Tanda terima dan dokumen permohonan visa**  

2. Payment / Biometrics Pembayaran / Biometrik

- > You must pay the relevant visa application fee and service charge, if applicable. **Anda wajib membayar biaya visa dan biaya layanan, bila diperlukan**
- > Your biometric data will be collected (if necessary). **Data biometrik Anda akan diambil, bila diperlukan**

3. Your visa center Pusat permohonan visa Anda

Please go at : **Mohon mengunjungi:**

- > Center **Pusat ...**

Setelah ini, Anda perlu datang ke pusat permohonan visa pada saat janji temu Anda dengan membawa dokumen-dokumen yang diminta.

